

2022年度入試 Web出願マニュアル 【受験生用】

- 1 Web出願について P.2
- 2 Web出願の流れ P.3
- 3 マイページ登録 P.4
- 4 出願情報の入力 P.6
- 5 受験料の納入 P.12
- 6 受験票・願書の準備 P.13
- 7 出願内容の変更・訂正 P.15
- 8 出願の取消 P.16
- 9 その他、よくある質問等 P.17

北星学園大学附属高等学校

TEL011-897-2881

1 Web出願について

Web出願の特長

- ご自宅でお出願入力を行うことができます。
- Web受付期間では平日・土日24時間手続きができます。
- パソコン、スマートフォン、タブレットから手続きができます。
- 受験料の納入はオンライン決済で24時間可能です。(クレジットカード・コンビニエンスストア・ペイジー)

お問い合わせについて



- 出願システム・操作**に関するお問い合わせ

miraicompass (ミライコンパス) サポートセンター 運用委託 (株)三菱総研DCS
Tel : **0120-907-867** (24時間) / **03-5877-5952** (24時間)
お問合せの際は「学校名 (北星学園大学附属高等学校)」と「お名前」をお伝えください。



出願システムや操作方法に関するお問い合わせについては、**本校や在籍中学校**ではご対応できませんのでご了承ください。

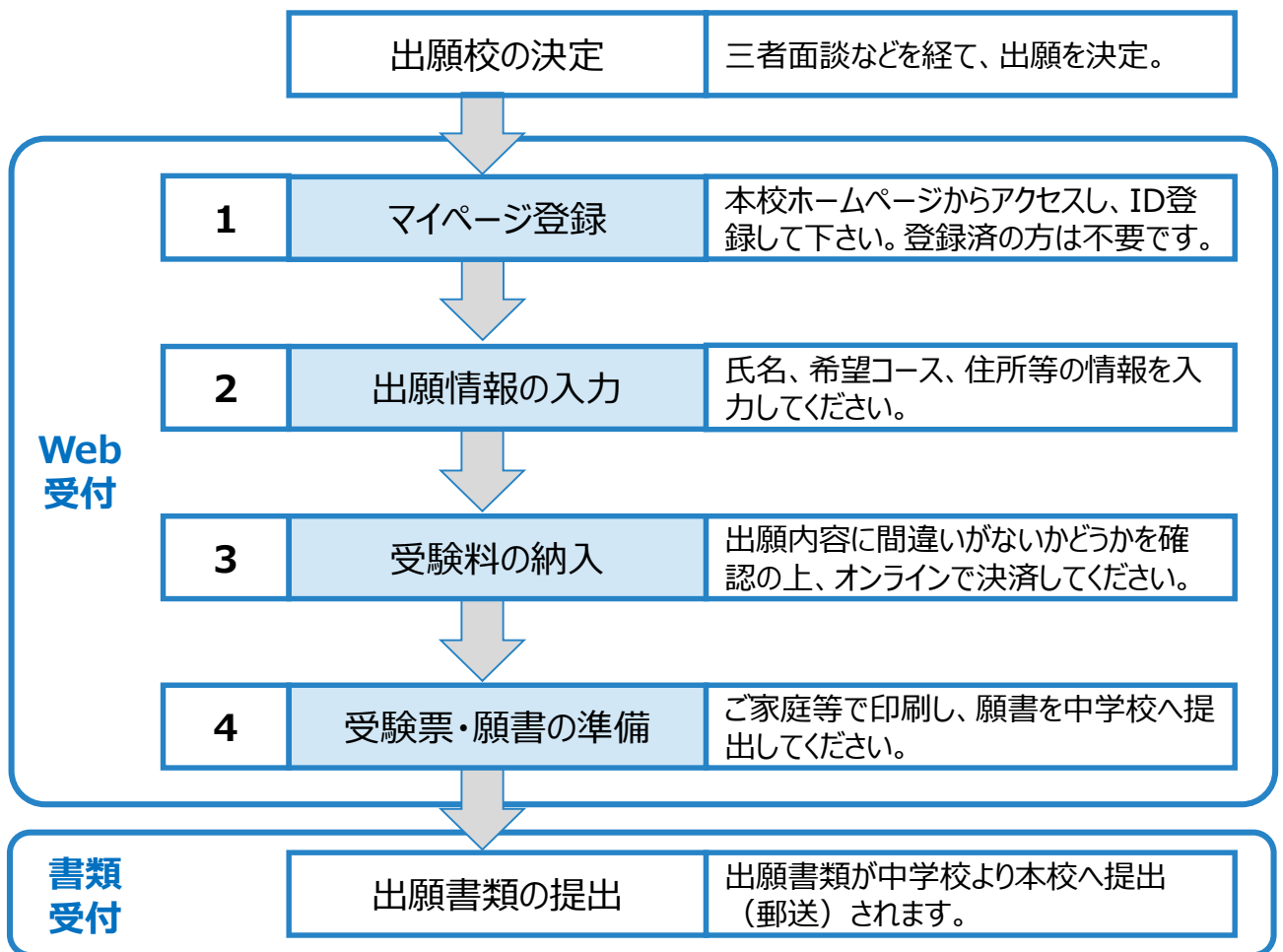
- 入学試験内容**に関するお問い合わせ

北星学園大学附属高等学校 入試部
Tel : **011-897-2881** 月～金 : 9:00～16:00
※土日曜・祝日及び年末年始休業期間除く

ご準備いただくもの

- インターネットに接続されたパソコン、タブレット端末またはスマートフォン。**
ご家庭にインターネット環境がない場合は、本校のパソコンをご利用いただくことも可能です。>>> P.17へ
- 受験票、願書等の書類を印刷するためのプリンター (A4サイズ)**
※ご家庭にプリンターがない場合は、お近くのコンビニを使って印刷することができます。>>> P.17へ
- メールアドレス**
※ID登録に必要です。メールアドレスをお持ちでない場合は、任意のメールアドレスを取得してください。

2 Web出願の流れ



- 「Web受付」とは……**受験生が**、受験校を決定した後で、インターネットで出願情報を入力し、受験料を納入後、受験票と願書を準備することです。
(上記の **1** ～ **4** のこと)
- 「書類受付」とは……**在籍中学校が**、入学願書（受験生が印刷）、個人調査書等の出願書類を本校へ提出（郵送）することです。

受付期間について

	Web受付（受験生が行う）	書類受付（中学校が行う）
推薦 専願	11月22日（月）0:00～ 1月11日（火）23:59	12月1日（水）～ 1月13日（木）
一般	11月22日（月）0:00～ 2月2日（水）23:59	1月18日（火）～ 2月4日（金）



在籍中学校ごとに入学願書を提出する期限が設定されている場合には、必ずその日程に間に合うように願書を用意してください。

3 マイページ登録

① パソコン、スマートフォン、タブレット端末等を使い、本校ホームページ「受験生のみなさま」から「生徒募集要項」のサイトへアクセスしてください。

本校ホームページ <http://www.hokusei-s-h.ed.jp/>



※出願マニュアルは同ページよりダウンロードできます。

② ID登録もしくはログインをしてください。

【はじめて手続される方へ】

- ユーザID（メールアドレス）をはじめて登録される方は、下のボタンをクリックしてください。
- miracompassサイトでmcID（共通ID）として登録された方は、ログインにお進みください。

はじめての方はこちら

【ユーザID登録がお済みの方へ】

- 登録済みのユーザID（メールアドレス）、パスワードを入力の上、「ログイン」をクリックしてください。
- メールアドレスの変更を希望される場合は、ログイン後、「メールアドレス変更」より変更してください。

メールアドレス
email

パスワード パスワードの伏字解除
Password

ログイン

パスワードをお忘れの方はこちら

はじめて手続される方

「はじめての方はこちら」のバナーを選択しユーザID（メールアドレス）などを登録してください。

▶▶▶ P.5へ

ID登録がお済の方

本校説明会の申し込み等で、すでに登録済みの方はメールアドレスとパスワードを入力して「ログイン」してください。

▶▶▶ P.6へ

はじめて手続きされる方は、以下の手順でユーザID登録をしてください。

- ③ ユーザIDとしてご利用いただくご自身の受信可能なメールアドレスを入力して、「送信」ボタンを押してください。



本校からの緊急連絡等のメールが、登録いただいたメールアドレスに、送られることがございますので、受信が定期的に確認できるアドレスが望ましいです。

- ④ 登録したメールアドレスに送信された「確認コード」を入力し、必要な情報を入力してください。

- ⑤ 「同意する」にチェックをし、「登録」ボタンを押してください。マイページ登録が完了します。

※mcID（共通ID）として登録すると、miraicompassのシステムを採用している他の高等学校でも同じIDで出願手続きをすることができます。

4 出願情報の入力

① 志願者を選択し、「新規申込手続きへ」を選択してください。

志願者を選択してください。

ホクセイ イチロウ
2022/03/31まで有効

1つのメールアドレスで、双子など複数名の出願を行う場合、画面右上メニューの「志願者情報変更」をクリックし、志願者を追加して

新規申込手続きへ

② 入試区分選択画面より希望する入試区分を選択してください。

入試区分選択

入試区分

選んでください

選んでください

推薦受験 (申込期間: 4/1~1/11)

専願受験 (申込期間: 4/1~1/11)

一般受験 (申込期間: 4/1~2/2)

(画面は開発中のものです)

③ 「利用規約、個人情報取り扱い」にご同意の上、次へ進んでください。

こちらをご覧ください。' (The privacy policy of Hokusei Gakuen University Affiliated High School is available [here](#)). At the bottom, there are two buttons: '同意しない' (I do not agree) and '同意して次へ' (I agree, proceed). The '同意して次へ' button is highlighted with a blue dashed box."/>

北星学園大学附属高等学校 プライバシーポリシー

北星学園大学附属高等学校 プライバシーポリシー は、[こちら](#)をご覧ください。

同意しない 同意して次へ

※画面の一番下までスクロールすると、ボタンが選択できるようになります。

④ 志願者情報を入力してください。

志願者情報入力

志願者氏名(漢字) **必須** 姓: 名: (全角)

志願者氏名(カナ) **必須** セイ: メイ: (全角カナ)

性別 **必須** 男 女

生年月日 **必須** 年 月 日

住所 海外の方はチェック

郵便番号 **必須** (半角数字:ハイフンなし7桁)

都道府県 **必須** ▼

市区町村 **必須** (全角:(例)〇〇市)

町名・番地 **必須** (全角:(例)〇〇1-1-1)

建物名・部屋番号 (全角:(例)〇〇マンション101)

志願者情報入力時の注意点

次ページの「志願者情報の入力例と注意事項」をよくお読みになり、間違いのないように入力をしてください。



氏名などでは、外字や環境依存の文字が正しく表示されないことがあります。次の画面に進んだときに下の画面が出た場合には、簡易字体に置き換えて入力し直してください。正しい表記については、入学時に対応いたします。

Step2 出願情報入力

■ 志願者氏名(漢字)に当サイトでは対応できない文字が含まれています。簡易字体に置き換えて入力してください。(全角で入力してください)

⑤ 必要事項を入力したら、画面下の「試験選択画面へ」を選択し、次に進んでください。

□ 志願者情報の入力例と注意事項

項目	必須	入力・選択例	注意事項
志願者氏名(漢字)	○	北星 一郎	外字や環境依存の文字では正しく表示されないことがあります。簡易文字に置き換えてください。
志願者氏名(カナ)	○	ホクセイ イチロウ	
外字有無	○	なし	外字などのために、簡易文字に置き換えた場合は「あり」を選択。
性別	○	男	
生年月日	○	2006/4/2	
郵便番号	○	0040007	住所検索すると自動で住所が入力されますが、途中までになりますので、入力漏れがないかどうかは必ず確認してください。
都道府県	○	北海道	
市区町村	○	札幌市厚別区	
町名・番地	○	厚別町下野幌 3 8	試験結果通知が郵送されますので、間違いのないように注意してください。簡易表記でもかまいません。(例:「北二十三条東 2 丁目 1 番 2 号北星マンション102号室」または「北二十三条東2丁目1-2-102」と表記。 ローマ数字は表記できません。アラビア数字に置き換えてください。(例:「Ⅱ」は「2」と入力。)
建物名・部屋番号			
電話番号	○	011-898-2273	
在籍中学校	○	北海道	リストから選択してください。
	○	札幌市厚別区	
	○	札幌北星中学校	リストにない場合は入力してください。
		その他	
保護者氏名(漢字)	○	北星 一郎	
保護者氏名(カナ)	○	ホクセイ イチロウ	
海外の方			海外在住の方のみ
郵便番号			志願者と異なる場合のみ入力。
都道府県			
市区町村			
町名・番地			
建物名・部屋番号			
電話番号			
緊急連絡先	○	090-1234-5678	入試直前や当日の緊急連絡に使用させていただくことがあります。
上記緊急連絡先		父親携帯	

⑥ 出願するコース等の情報を入力してください。

試験検索

出願する試験を検索し、画面中段の選択ボタンを押してください。

入試区分 一般受験

試験日

出願コース

出願情報入力時の注意点

項目	注意点
出願コース	三者面談等で中学校に伝えたコースと異なる場合は、中学校に必ず連絡をしてください。

⑦ 検索された試験に誤りがなければ「選択」をクリックし、下のいずれかのボタンを選択してください。

**受験料のお支払いへ進む方**

「お支払い画面へ」を選択して、受験料の決済に進んでください。

》》》 P.12へ

お支払い前に内容を確認される方

「保存して中断する」を選択して、「マイページ」に戻ってください。中学校より「内容確認書」の提出を指示されている場合はこちらをクリックしてください。

》》》 P.10へ

重要

お支払いの決済が終わった後は、内容の変更が原則できません。

- ⑧ 内容を確認する場合はマイページに戻り、「申込確認」を選択してください。

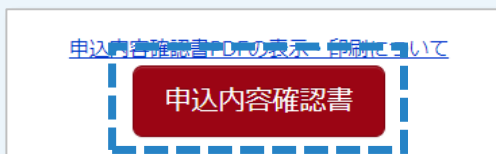


- ⑨ 下のような画面となりますので、内容を確認してください。

志願者情報の確認	
志願者氏名(漢字)	北星 一郎
志願者氏名(カナ)	ホクセイ イチロウ
性別	男
生年月日	2006年04月02日
郵便番号	0040007
都道府県	北海道
市区町村	札幌市厚別区
町名・番地	厚別町下野幌3 8

訂正・変更がない場合

画面下にある「**申込内容確認書**」をクリックし、次に進んでください。PDFファイルが開きます。保存、印刷が可能です。



訂正・変更がある場合

「マイページ」に戻り、「続きから」を選択し、志願者情報を変更してください。

※「マイページ」に戻るには、「戻る」ボタンをクリックするか、ページ上部にある「マイページ」をクリックしてください。

□ 「内容確認書」サンプル

申込内容確認書	
北星学園大学附属高等学校	
	
出願申込番号	223000003
入金状況	-
試験日	試験名
2月18日(金)	【一般受験】特別進学コース
志願者氏名(漢字)	北星 一郎
志願者氏名(カナ)	ホクセイ イチロウ
性別	男
生年月日	2006年4月2日
郵便番号	0040007
都道府県	北海道
市区町村	札幌市厚別区
町名・番地	厚別町下野幌3 8
建物名・部屋番号	
電話番号	011-898-2273
出身校	札幌市立北星中学校
その他	
併願校(公立)	北海道南星高等学校
その他	
併願校(公立以外)	東星高等学校
その他	
実用英語技能検定試験取得者対象 入学金免除制度を利用しますか	利用する
実用英語技能検定試験取得級	準2級
保護者氏名(漢字)	北星 太郎
保護者氏名(カナ)	ホクセイ タロウ
郵便番号	
都道府県	
市区町村	

1 / 2



- 出願情報については、**受験生と保護者の方で間違いないように確認**をお願いします。
- **在籍中学校より、受験料決済前に「内容確認書」の提出などの指示がある場合には、その指示にしたがってください。**特に指示がない場合は決済に進んでください。

申込内容確認書	
北星学園大学附属高等学校	
	
出願申込番号	223000003
町名・番地	
建物名・部屋番号	
電話番号	
緊急連絡先	011-898-2273
上記緊急連絡先(例:父親携帯)	090-1234-5678

2ページ目もご確認ください。

5 受験料の納入

① お支払いの画面に進んでください。

出願情報の入力後、一時保存して内容確認をされた方

「マイページ」に戻り、「続きから」をクリックして、下のボタンの画面まで進め、「お支払い画面へ」を選択してください。



② お支払い方法を選択し、お支払い手続きを完了してください。

お支払い方法の選択
※お支払い方法により事務手数料が異なりますので、事務手数料を確認しお手続きしてください。

- クレジットカード
- コンビニエンスストア
- ペイジー・金融機関ATM（現金）
[ご利用可能な金融機関ATMについて](#)
- ペイジー・金融機関ATM（カード・通帳）
[ご利用可能な金融機関ATMについて](#)
- ペイジー（ネットバンキング）

以下のクレジットカード、コンビニまたはペイジー（金融機関ATM）からお選びいただけます。

A クレジットカードによるオンライン決済

クレジットカードによるオンライン決済にて、24時間、受験料のお支払いが可能です。出願手続きの中で、クレジットカード番号など必要な情報を入力し、決済を完了させます。保護者の方などのクレジットカードをお使いいただけます。

▶ご利用いただけるクレジットカード



B コンビニでのお支払い

以下のコンビニにて、24時間、受験料のお支払いが可能です。

▶ご利用いただけるコンビニ



C ペイジー（金融機関ATM）でのお支払い

ペイジー対応金融機関ATM（ペイジーマークが画面に表示されているもの）でお支払いいただけます。ご自分の預金口座のある金融機関のATMをご利用になるのが便利でしょう。ただし、金融機関の窓口で、お支払いいただくことはできません。



▼ご利用いただける金融機関

ゆうちょ銀行・みずほ銀行・三井住友銀行・りそな銀行・埼玉りそな銀行・千葉銀行・三菱UFJ銀行・横浜銀行・関西みらい銀行・広島銀行・福岡銀行・親和銀行・東和銀行・熊本銀行・京葉銀行・南都銀行・足利銀行・七十七銀行・JAバンク



6 受験票・願書の準備

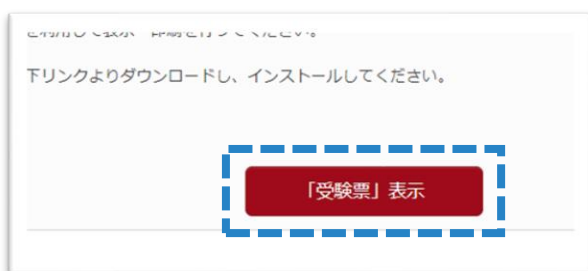
- ① お支払い後、送信完了画面の「学校からのお知らせ」を読んで内容を確認し、画面下の「マイページ（受験票出力へ）」をクリックして、次の画面に進んでください。




- ② 「受験票」ボタンを選択し、次の画面に進んでください。



- ③ ダウンロード画面で、「受験票表示」ボタンをクリックしてください。PDFファイルが開きます。



ブラウザ上でPDFを開き印刷を行うと、罫線が消えたり、レイアウトが崩れる場合があります。PDFを保存した後は、AdobeReaderを利用して表示・印刷を行ってください。



- ④ 出力されたPDFファイルをA4の普通紙（白）で印刷してください。
- ⑤ 受験票と入学願書を<キリトリ線>で切り離してください。

2022年度 北星学園大学附属高等学校 受験票		
受験番号	3003	
フリガナ	ホクセイ	イチロウ
氏名	北星	一郎
出身校	札幌市立北星中学校	
試験日	試験名	
2月18日(金)	【一般受験】特別進学コース	
○持ち物 受験票、筆記用具（鉛筆、消しゴム、コンパス、定規）、星食 ○集合時間 8:30までに試験教室へ ○試験時間割 国語 9:00 ~ 9:45 数学 10:10 ~ 10:55 社会 11:20 ~ 12:05 理科 12:45 ~ 13:30 英語 13:55 ~ 14:40 ○試験会場 北星学園大学 (札幌市厚別区大谷地西2丁目3-1) 北星学園大学附属高等学校 011-897-2881		

2022年度 北星学園大学附属高等学校 入学願書		
受験番号	3003	
フリガナ	ホクセイ	イチロウ
氏名	北星	一郎
出身校	札幌市立北星中学校	
試験日	試験名	
2月18日(金)	【一般受験】特別進学コース	
◆入学願書を在籍中学校の先生に提出してください。 ※顔写真は、中学校で撮影のものを貼ってください。 ◆受験票は試験当日持参してください。 写真貼付 最近3ヶ月以内撮影 (カラー、白黒可) 正面上半身脱帽 タテ:7cm、ヨコ:5cm 北星学園大学附属高等学校 011-897-2881 (画面は開発中のものです)		

受験票

受験番号が自動的に決定されます。試験当日まで自宅で大切に保管してください。

入学願書

中学校に提出してください。写真貼付のタイミングについては、中学校の指示に従ってください。

中学校へ提出前する前に、内容に間違いがないかどうか、再確認してください。



PDFファイルは、万が一、破損や紛失した場合等に備えて、保存したり、控えをプリントアウトしておいても構いません。

これでWeb受付が完了です。

7 出願内容の訂正・変更

A 受験料の決済前の場合

受験生自身で変更できます。「マイページ」の「続きから」をクリックし、情報を訂正してください。



B 受験料の決済後から中学校へ願書を提出するまでの場合

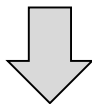
受験生または保護者の方から**直接、本校入試部へご連絡ください。**本校で訂正・変更をします。訂正・変更には1～2営業日かかります。マイページで訂正・変更されたことを確認した上で、あらためて受験票と願書を印刷してください。



「出願コース」に変更がある場合は、中学校に連絡をした上で、本校に変更の連絡をしてください。

C 中学校へ願書を提出した後の場合

提出後の変更がないように事前の確認をしてください。やむを得ず、訂正・変更をしなければならなくなった場合は、次の通りの手順をお願いします。



受験生または保護者の方から、**在籍中学校へ連絡をしてください。**すでに提出をした願書に直接、訂正をしてください。

<訂正方法> 間違った場合は、定規で二重線を引いて、その脇に正しい文字を記入し、訂正印を押してください。

8 出願の取消

A 受験料の決済前までの場合

出願の取消が可能です。受験生自身で「マイページ」より「キャンセル」をクリックし、申し込みをキャンセルしてください。

金情報	受験票		
<input type="button" value="申込確認"/>	<input type="button" value="続きから"/>	<input type="button" value="キャンセル"/>	-

B 受験料の決済後から書類提出〆切（2月4日）までの場合

出願の取消が可能です。在籍または出身中学校を通して、本校までご連絡ください。

※一度納入された受験料については一切返金してありません。

C 書類提出〆切（2月4日）以降の場合

出願の取消はできません。受験料の返金もできません。

9 その他、よくある質問など

- ① インターネットができる環境がない場合について
お電話にて本校までお問合せください。

北星学園大学附属高等学校 入試部

Tel : **011-897-2881**

月～金 : 9:00～16:00

※土日曜・祝日及び年末年始休業期間除く

- ② コンビニエンスストアで印刷する方法について
次のサイトをご参照ください。



https://www.mirai-compass.jp.net/print_guide/

- ③ よくあるご質問について



「マイページ」の画面の下部に「よくある質問」へのリンクがありますので、ご覧ください。

- 出願システム・操作に関するお問い合わせ



miraicompass (ミライコンパス) サポートセンター 運用委託 (株)三菱総研DCS

Tel : **0120-907-867** (24時間) / **03-5877-5952** (24時間)

お問合せの際は「学校名 (北星学園大学附属高等学校)」と「お名前」をお伝えください。



出願システムや操作方法に関するお問い合わせについては、**本校や在籍中学校ではご対応できません**のでご了承ください。